







# Delta 4S, 5S, 10"




**DELTA 4S**

	A	B	C	D	E	R1	R2	 (kg)	 (kg)	 (kg)
(mm)										
RMA-04-AS4	280	175	490	600	395	234	420	12,1	11,8	40
RMA-06-AS4	370	265	490	600	395	324	420	14,0	13,7	40
RMA-09-AS4	500	395	490	600	395	454	420	16,8	16,4	40
RMA-12-AS4	635	530	490	600	395	589	420	19,6	19,3	40
RMA-15-AS4	770	665	490	600	395	724	420	22,4	22,0	40
RMA-18-AS4	900	795	490	600	395	854	420	25,2	24,8	40

**DELTA 5S**

	A	B	C	D	E	R1	R2	 (kg)	 (kg)	 (kg)
(mm)										
RMA-04-AS5	280	175	490	600	495	234	420	14,0	13,7	40
RMA-06-AS5	370	265	490	600	495	324	420	16,0	15,7	40
RMA-09-AS5	500	395	490	600	495	454	420	19,0	18,7	40
RMA-12-AS5	635	530	490	600	495	589	420	22,1	21,8	40
RMA-15-AS5	770	665	490	600	495	724	420	25,2	24,8	40
RMA-18-AS5	900	795	490	600	495	854	420	28,1	27,7	40

**DELTA 10"**

	A	B	C	D	E	R1	R2	 (kg)	 (kg)	 (kg)
(mm)										
RMA-04-AS3	248	169	255	295	260	212	212	5,3	5,0	20
RMA-06-AS3	337	258	255	295	260	301	212	6,3	6,1	20
RMA-09-AS3	470	391	255	295	260	434	212	7,9	7,6	20

